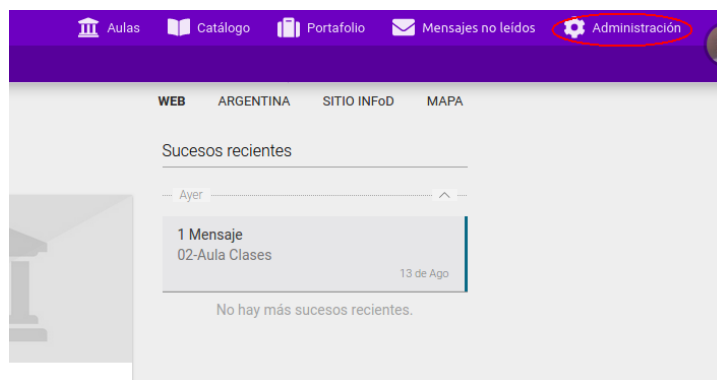


Tutorial para administración y uso de aulas virtuales (Quinta parte abreviada).

Consultas: **inscripcionesies1@gmail.com**

1) Acceder al espacio de aulas asignadas. Para ello, abrir el sitio del IES : <https://ies1-caba.infed.edu.ar/sitio/> e ingresar por "CAMPUS VIRTUAL" (o por <https://ies1-caba.infed.edu.ar/aula/acceso.cgi>) e ingresar a Administración:



y procederemos de la siguiente manera:

2) Comprobamos que nos haya sido asignada el aula: "Listado de Alumnos campus IES1 2020". Si no es así, la solicitaremos a **inscripcionesies1@gmail.com**.

3) Debajo de la solapa "usuario", seleccionamos el aula "Listado de Alumnos campus IES1 2020":

Administración

6 aagustin1 abadie, agustin

4) Luego seleccionamos "Inscribir" y tildamos "Aula actual":

Inscripción de Usuarios

Origen Archivo Aula actual

5) Buscamos el alumno por apellido y lo transferimos a la caja que está a la derecha. A continuación buscamos el(las) aula(s) en la(s) cual(es) queremos dar de alta a ese alumno y la(s) transferimos con la flecha indicada en rojo:

INSCRIPCIÓN DE USUARIOS

Origen Archivo
 Aula actual

Usuarios **Disponibles**

alday

Alday, Florencia

Seleccionados

Alday Rosbier, Florencia

Miller, Daniela

Los coloreados indican usuarios desactivados

Inscribir en **Disponibles**

Cálculo II

Cálculo I

Cálculo III

Cálculo Numérico

Carrera de Psicopedagogía


Seminario de Actualización 2020

Carrera de Psicopedagogía: Pedagogía

Mostrar aulas desactivadas

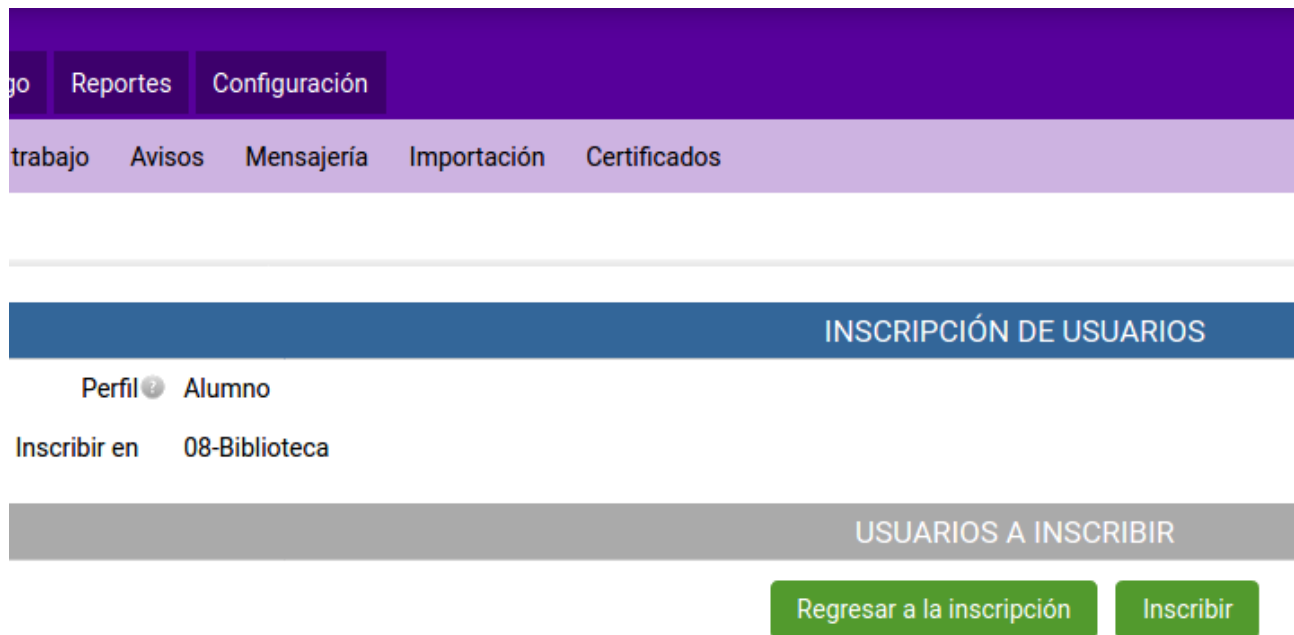
6) Hacemos click en siguiente:


Mostrar aulas desactivadas

Perfil  Alumno

Siguiente

7) En en esta pantalla hacemos click en Inscribir:



The screenshot shows a navigation menu with items: 'Inicio', 'Reportes', 'Configuración', 'Trabajo', 'Avisos', 'Mensajería', 'Importación', and 'Certificados'. Below the menu is a blue header for 'INSCRIPCIÓN DE USUARIOS'. Underneath, it shows 'Perfil  Alumno' and 'Inscribir en 08-Biblioteca'. At the bottom, there is a grey section titled 'USUARIOS A INSCRIBIR' with two green buttons: 'Regresar a la inscripción' and 'Inscribir'.

8) Finalmente nos aparece la confirmación indicando que el alumno está inscripto en el aula que indicamos en el apartado 5) :

Se ha guardado correctamente.

USUARIOS INSCRIPTOS			
Usuario	Nombre	Email	Inscripto en
farosbie	Alday Rosbier, Florencia	f.a.r_87@hotmail.es	08-Biblioteca

[Regresar a la inscripción](#)

Consultas: inscripciones1@gmail.com